
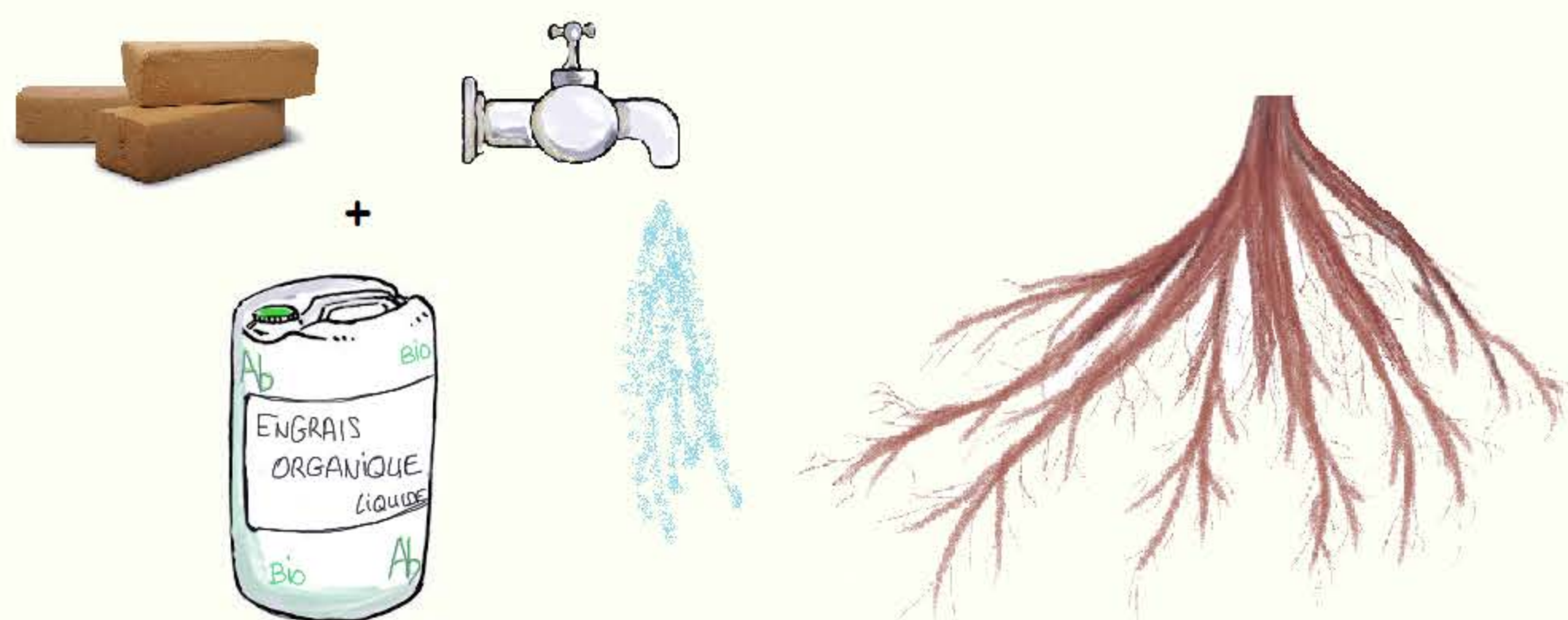


Comment planter un arbre ?

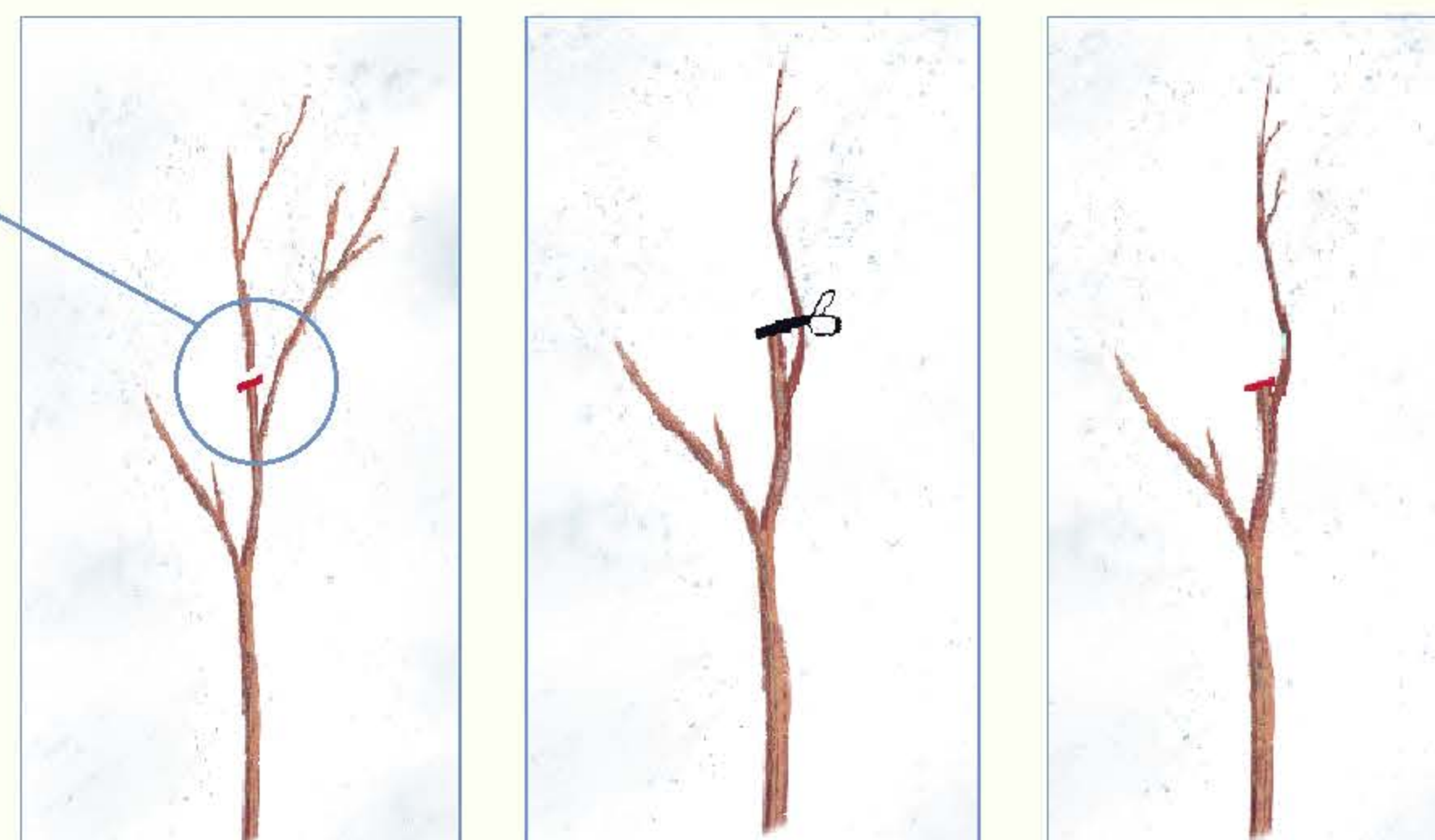
1. Préparez du pralin, soit en l'achetant sous forme de poudre à délayer, soit en le produisant avec de l'argile, de l'eau et de l'engrais organique liquide. Le pralin doit avoir la consistance d'une pâte à beignet. En y plongeant les racines, elles doivent ressortir enrobées. Cela les protégera du dessèchement (une racine sèche est une racine morte) et favorisera leur reprise.



2. Si des branches sont abimées, coupez-les. Veillez à avoir toujours, sur la branche la plus droite appelée la flèche, un bourgeon terminal. Celui-ci produira une hormone, l'auxine, qui favorisera la reprise des racines et la croissance de la plante. Si la flèche est cassée, il y a deux possibilités :



- Coupez-la juste au-dessus d'un bourgeon et coupez les branches latérales si elles sont trop grandes.



Nb: Il vaut mieux couper au ras de la branche pour éviter de laisser un moignon.

-Ou supprimez-la en laissant un bout d'une dizaine de centimètres. Ligaturez un rameau latéral au chicot. Lorsque la nouvelle flèche sera suffisamment rigide pour tenir seule, supprimez le chicot.

3. Supprimez les racines abimées ou malades. Taillez l'extrémité de toutes les racines et radicelles.

